



คู่มือการปฏิบัติงาน  
ตำแหน่ง นักวิชาการจัดเก็บรายได้

## คำนำ

ด้วยองค์การบริหารส่วนตำบลศรีมหาโพธิ เป็นหน่วยงานท้องถิ่นที่มีอำนาจหน้าที่ในการจัดเก็บรายได้ซึ่งจะต้องจัดเก็บเองประกอบด้วย ภาษีป้าย และภาษีที่ดินและสิ่งปลูกสร้าง โดยการจัดเก็บรายได้ทุกประเภทจะมีประสิทธิภาพได้นั้น จะต้องครอบคลุมถึงขั้นตอนกิจกรรมที่จะดำเนินการจัดเก็บรายได้ด้วยคู่มือการปฏิบัติงานจัดเก็บรายได้ มีสาระสำคัญของความเป็นมาและความสำคัญในการจัดทำคู่มือวัตถุประสงค์ขั้นตอนการปฏิบัติงานหน้าที่ความรับผิดชอบ เพื่อให้การจัดเก็บรายได้ทุกประเภทดำเนินการเป็นไปด้วยความเรียบร้อย ถูกต้อง ทันท่วงทีตามกำหนดระยะเวลา และมีประสิทธิภาพดียิ่งขึ้นต่อไป หวังเป็นอย่างยิ่งว่า คู่มือนี้จะเป็นประโยชน์ต่อผู้ปฏิบัติงานด้านการจัดเก็บรายได้ ผู้รับบริการ ผู้มีส่วนได้เสีย ให้สามารถเพิ่มความรู้ความเข้าใจ และเพิ่มประสิทธิภาพของงานได้เป็นอย่างดี

งานพัฒนาจัดเก็บรายได้ กองคลัง  
องค์การบริหารส่วนตำบลศรีมหาโพธิ

## ๑.ความเป็นมาและความสำคัญในการจัดทำข้อมูล

ด้วยคณะผู้บริหารองค์การบริหารส่วนตำบลศรีมหาโพธิ มีนโยบายเร่งรัดการจัดเก็บรายได้ให้ถึงถึงและเป็นธรรม โดยคำนึงถึงสถานะด้านสังคม เศรษฐกิจ เหตุการณ์ต่าง ๆ ที่เกิดขึ้นในปัจจุบันมาเป็นแนวทางในการจัดเก็บภาษี โดยให้เกิดผลกระทบต่อภาระภาษีของประชาชนในตำบล ดังนั้นเพื่อให้สอดคล้องกับนโยบายและแผนปฏิบัติการจัดเก็บรายได้ คณะทำงานจึงได้จัดทำคู่มือปฏิบัติงานของฝ่ายพัฒนาจัดเก็บรายได้ขึ้น เพื่อเพิ่มประสิทธิภาพการจัดเก็บรายได้ โดยนำคู่มือปฏิบัติงานไปเป็นเครื่องมือหนึ่งในการพัฒนาบุคลากรของฝ่ายพัฒนาจัดเก็บรายได้ เพื่อใช้เป็นแหล่งข้อมูลในการศึกษาหาความรู้ และแนวทางการปฏิบัติงานได้อย่างถูกต้อง สามารถลดการตอบคำถาม ลดเวลาการสอนงาน ลดเวลาการทำงาน และลดข้อผิดพลาดในการทดลองปฏิบัติงาน หรือเป็นแหล่งข้อมูลให้บุคคลภายนอก ได้ทราบกระบวนการปฏิบัติงาน ซึ่งคู่มือปฏิบัติงานจัดเก็บรายได้ ปัจจุบันได้มีการปรับปรุงระเบียบ คำสั่ง หนังสือสั่งการและมีระบบสารสนเทศเข้ามาใช้ในกระบวนการปฏิบัติงานเพิ่มขึ้น จึงจำเป็นต้องจัดทำคู่มือปฏิบัติงานขึ้นเพื่อให้การปฏิบัติงานเป็นไปในแนวทางเดียวกัน

## ๒.วัตถุประสงค์

๑.๑ เพื่อให้มีคู่มือการปฏิบัติงาน ที่เป็นมาตรฐานมุ่งไปสู่การบริการอย่างมีประสิทธิภาพ

๑.๒ เพื่อเป็นเครื่องมือการเรียนรู้ด้วยตนเอง ให้ผู้ที่เข้ามาปฏิบัติงานได้โดยลดการตอบคำถาม ลดเวลาในการสอนงาน ลดข้อผิดพลาดหรือความผิดพลาดหรือความขัดแย้งที่อาจเกิดในการทำงานและสามารถพัฒนาการทำงานให้เป็นมืออาชีพได้

## ๓.ขอบเขต

การจัดทำคู่มือปฏิบัติงานจัดเก็บรายได้ เพื่อใช้ในการปฏิบัติงานเฉพาะฝ่ายพัฒนาจัดเก็บรายได้ คือกระบวนการจัดเก็บภาษีประเภทต่าง ๆ ดังต่อไปนี้

## ๔.กระบวนการจัดเก็บภาษี ซึ่งแบ่งออกเป็นการจัดเก็บภาษีทั้ง ๒ ประเภท ดังนี้

ภาษีป้าย หมายถึง ป้ายที่แสดงชื่อยี่ห้อ หรือเครื่องหมายที่ใช้ในการประกอบการค้า หรือประกอบกิจการอื่นเพื่อหารายได้ หรือโฆษณาการค้า หรือกิจการอื่น เพื่อหารายได้ไม่ว่าจะแสดง หรือโฆษณาไว้ที่วัตถุใด ๆ ด้วยอักษร ภาพ หรือเครื่องหมายที่เขียน แกะสลัก จารึก หรือทำให้ปรากฏด้วยวิธีอื่น

### ผู้มีหน้าที่เสียภาษีป้าย

๑.เจ้าของป้าย

๒.ในกรณีที่ไม่มีผู้ยื่นแบบแสดงรายการภาษีป้าย หรือเมื่อพนักงานเจ้าหน้าที่ไม่อาจหาตัวเจ้าของป้ายนั้นได้ให้ถือว่าผู้ครอบครองป้ายนั้นเป็นผู้เสียภาษีป้าย ถ้าไม่อาจหาตัวผู้ครอบครองป้ายนั้นได้ให้ถือว่าเจ้าของหรือผู้ครอบครองอาคารหรือที่ดินที่ป้ายติดตั้งอยู่เป็นผู้เสียภาษีป้าย

### กำหนดระยะเวลายื่นแบบแสดงรายการเพื่อชำระภาษีป้าย

๑. ให้เจ้าของหรือครอบครองป้าย ยื่นแบบแสดงรายการภาษีป้ายได้ที่เจ้าพนักงานจัดเก็บรายได้อธิบดีกรมการคลังส่วนตำบลศรีมหาโพธิ อำเภอสรีมหาโพธิ จังหวัดปราจีนบุรี ภายในเดือนมกราคม – มีนาคม ของทุกปี

๒. ผู้ใดติดตั้งป้ายอันต้องเสียภาษีหลังเดือนมีนาคมหรือติดตั้งป้ายใหม่แทนป้ายเดิมหรือเปลี่ยนแปลงแก้ไขพื้นที่ป้าย ข้อความ ภาพ อันเป็นเหตุให้ต้องเสียภาษีเพิ่มขึ้นให้ยื่นแบบแสดงรายการภาษีป้ายใหม่ภายใน ๑๕ วัน นับตั้งแต่วันที่ติดตั้งหรือเปลี่ยนแปลงแก้ไข

#### หลักฐานที่ต้องนำไปแสดงเพื่อเสียภาษีป้าย

๑. บัตรประจำตัวประชาชน

๒. ทะเบียนการค้า, ทะเบียนพาณิชย์

๓. ใบเสร็จรับเงินปีที่ผ่านมา (ในกรณีที่ได้ชำระภาษีป้ายมาแล้ว)

๔. สำเนาทะเบียนบ้าน

๕. ทะเบียนภาษีมูลค่าเพิ่ม

๖. หนังสือรับรองห้างหุ้นส่วนบริษัท

๗. ใบอนุญาตติดตั้งป้ายหรือใบเสร็จรับเงินจากร้านทำป้าย

#### ขั้นตอนการชำระภาษีป้าย

๑. ผู้มีหน้าที่ต้องเสียภาษีป้ายยื่นแบบแสดงรายการภาษีป้าย (ภ.ป.๑) พร้อมหลักฐาน

๒. ผู้เสียภาษีต้องมาชำระเงินค่าภาษีป้ายภายใน ๑๕ วัน นับแต่วันได้แจ้งการประเมิน มิฉะนั้นต้องเสียเงินเพิ่ม ร้อยละ ๒% ต่อเดือน

#### อัตราภาษีป้าย

##### บัญชีอัตราภาษีป้าย

##### ป้ายประเภท ๑

(ก) อักษรไทยล้วน ที่เคลื่อนที่หรือเปลี่ยนข้อความ (เช่น ป้ายไฟวิ่ง) อัตรา ๑๐ บาท / ๕๐๐ ตร.ซม.

(ข) อักษรไทยล้วน อัตรา ๕ บาท / ๕๐๐ ตร.ซม.

##### ป้ายประเภท ๒

(ก) อักษรไทยปนกับภาษาอังกฤษ หรือปนเครื่องหมายอื่นหรือปนรูปภาพที่เคลื่อนที่หรือเปลี่ยนข้อความ เครื่องหมายหรือภาพอื่นได้ (เช่น ป้ายวิ่ง) อัตรา ๕๒ บาท / ๕๐๐ ตร.ซม.

(ข) อักษรไทยปนกับภาษาอังกฤษ หรือปนเครื่องหมายอื่นหรือปนรูปภาพ ที่เคลื่อนที่ไม่ได้ อัตรา ๒๖ บาท / ๕๐๐ ตร.ซม.

##### ป้ายประเภท ๓

(ก) ป้ายไม่มีอักษรไทย และป้ายที่มีอักษรไทยบางส่วนหรือทั้งหมดอยู่ใต้หรือต่ำกว่าอักษรต่างประเทศที่เคลื่อนที่หรือเปลี่ยนข้อความ เครื่องหมาย หรือภาพอื่นได้ (เช่น ป้ายไฟวิ่ง) อัตรา ๕๒ บาท / ๕๐๐ ตร.ซม.

กรณีคำนวณภาษีป้ายแล้ว ต่ำกว่า ๒๐๐ บาท ให้เสียภาษีขั้นต่ำ ๒๐๐ บาทด้วยยกเว้นกรณีคำนวณ

นายดำติดตั้งป้ายขนาด กว้าง ๑๐๐ เซนติเมตรยาว ๑๕๐ เซนติเมตร มีข้อความว่า ร้านร่ำรวย ติดตั้งเดือน มีนาคม วิธีการคำนวณ ขนาดป้าย กว้าง x ยาว (หน่วยเซนติเมตร)

$$100 \times 150 = 15,000 \text{ ตารางเซนติเมตร}$$

$$15,000 \div 500 = 30 \text{ หน่วย}$$

อัตราภาษี ๕ บาท ต่อ ๕๐๐ ตารางเซนติเมตร (ใช้อัตราภาษี ประเภท ๑ เพราะมีอักษรไทย ล้วน)  $30 \times 5 = 150$  บาท (กรณีนี้คำนวณภาษีแล้วไม่ถึง ๒๐๐ บาท ผู้เสียภาษี ต้องชำระภาษีขั้นต่ำตามเกณฑ์ คือ ๒๐๐ บาท)

ดังนั้น นายดำ ต้องชำระภาษีป้ายในอัตราขั้นต่ำของภาษีป้าย คือ ๒๐๐ บาท

หมายเหตุ : แต่หาก นายดำ ติดตั้งป้ายขนาดเดิม กว้าง ๑๐๐ ซม. ยาว ๑๕๐ ซม. ข้อความเดิม คือ ร้านร่ำรวยแต่มีอักษรภาษาอังกฤษ และมีภาพประกอบเพิ่ม อัตราภาษี การชำระภาษีจะเปลี่ยนไปตามประเภทของป้ายนั้น ๆ

### เงินเพิ่ม

ผู้มีหน้าที่เสียภาษีป้ายจะต้องเสียเงินเพิ่มในกรณีและอัตราดังต่อไปนี้

๑. ไม่ยื่นแบบแสดงรายการภาษีป้ายภายในเวลาที่กำหนดให้เสียเงินเพิ่ม ร้อยละสิบของค่าภาษีป้ายเว้นแต่กรณีเจ้าของป้ายได้ยื่นแบบแสดงรายการภาษีป้ายก่อนที่พนักงานเจ้าหน้าที่จะได้แจ้งให้ทราบถึงการละเว้นนั้นให้เสียเงินเพิ่มร้อยละห้าของค่าภาษี

๒. ยื่นแบบแสดงรายการภาษีป้ายโดยไม่ถูกต้องตามจำนวนเงินที่ต้องเสียภาษีป้ายลดน้อยลงให้เสียเงินเพิ่มร้อยละสิบของค่าภาษีป้ายที่ประเมินเพิ่มเติม เว้นแต่กรณีเจ้าของป้ายได้มาขอแก้ไขแบบแสดงรายการภาษีป้ายให้ถูกต้องก่อนเจ้าหน้าที่แจ้งการประเมิน

๓. ไม่ชำระภาษีป้ายภายในเวลาที่กำหนด ให้เสียเงินเพิ่มร้อยละสองต่อเดือนของค่าภาษีป้ายเศษของเดือนนับเป็นหนึ่งเดือน ทั้งนี้ไม่ให้นำเงินเพิ่มเติมตามข้อ ๑ และข้อ ๒ มาคำนวณเป็นเงินเพิ่มเติมตามข้อนี้ด้วย

### บทกำหนดโทษตามพระราชบัญญัติภาษีป้าย

๑. ผู้ใดแจ้งข้อความอันเป็นเท็จ ให้ถ้อยคำเท็จ ตอบคำถามด้วยถ้อยคำอันเป็นเท็จ หรือนำพยานหลักฐานเท็จมาแสดงเพื่อหลีกเลี่ยงหรือพยายามหลีกเลี่ยงการเสียภาษีป้าย ต้องระวางโทษจำคุกไม่เกิน ๑ ปี หรือปรับ ตั้งแต่ ๕,๐๐๐ บาท ถึง ๕๐,๐๐๐ บาท หรือทั้งจำทั้งปรับ

๒. ผู้ใดจงใจไม่ยื่นแบบแสดงรายการภาษีป้ายต้องระวางโทษปรับตั้งแต่ ๕,๐๐๐ บาท ถึง ๕๐,๐๐๐ บาท

๓. ผู้ใดไม่แจ้งการรับโอนป้ายหรือไม่แสดงรายการเสียภาษีไว้ ณ ที่เปิดเผยในสถานที่ประกอบกิจการต้องระวางโทษปรับตั้งแต่ ๑,๐๐๐ บาท ถึง ๑๐,๐๐๐ บาท

๔. ผู้ใดขัดขวางการปฏิบัติงานของพนักงานเจ้าหน้าที่ หรือไม่ปฏิบัติตามคำสั่งของพนักงานเจ้าหน้าที่ ซึ่งสั่งให้มาให้อภัยค่าหรือให้ส่วนบัญชีหรือเอกสารเกี่ยวกับป้าย มาตรวจสอบภายใน กำหนดเวลาอันสมควร ต้องระวางโทษจำคุกไม่เกิน ๖ เดือน หรือปรับตั้งแต่ ๑,๐๐๐ บาท ถึง ๒๐,๐๐๐ บาท หรือทั้งจำทั้งปรับ

#### การอุทธรณ์การประเมินภาษีป้าย

เมื่อผู้เสียภาษีได้แจ้งประเมิน (ภ.ป.๓) แล้วเห็นว่าการประเมินนั้นไม่ถูกต้องมีสิทธิอุทธรณ์การประเมินต่อผู้บริหารท้องถิ่น หรือผู้ได้รับมอบหมาย โดยต้องยื่นอุทธรณ์ภายใน ๓๐ วัน นับแต่ที่ได้รับแจ้งคำวินิจฉัยอุทธรณ์ ผู้อุทธรณ์คำวินิจฉัยของผู้บริหารท้องถิ่นต่อศาลภายใน ๓๐ วันนับแต่วันรับแจ้งคำวินิจฉัยอุทธรณ์

#### การขอคืนเงินภาษีป้าย

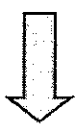
ผู้เสียภาษีป้ายโดยไม่มีหน้าที่ต้องเสียภาษีหรือเสียเกินกว่าที่ควรจะต้องเสีย ผู้นั้นมีสิทธิขอรับเงินคืนได้โดยยื่นคำร้องขอคืนภายใน ๑ ปี นับแต่วันที่เสียภาษีป้าย

# แผนภูมิการจัดเก็บภาษีป้าย


ภาษีป้าย




ส่งแบบให้ผู้มี  
หน้าที่เสียภาษี



รับและตรวจแบบ  
๓ นาที / ราย



ประเมินค่าภาษี  
๑ นาที / ราย



เจ้าหน้าที่จุดเก็บเงินพร้อม  
ออกใบเสร็จรับเงิน  
๑ นาที / ราย

### ภาษีที่ดินและสิ่งปลูกสร้าง

ภาษีที่ดินและสิ่งปลูกสร้าง หรือที่เรียกกันย่อ ๆ ว่าภาษีที่ดิน เป็นภาษีจัดเก็บเป็นรายปีตามมูลค่าที่ดินและสิ่งปลูกสร้าง (เช่น บ้าน อาคาร) ที่ครอบครอง โดยมีองค์กรปกครองส่วนท้องถิ่น เช่น เทศบาล, องค์การบริหารส่วนตำบล (อบต.) กรุงเทพมหานคร, เมืองพัทยา เป็นหน่วยงานรับผิดชอบการจัดเก็บ เริ่มใช้บังคับตั้งแต่ ๑๓ มีนาคม ๒๕๖๒ และจะเริ่มเก็บภาษี ตั้งแต่ ๑ มกราคม ๒๕๖๓ เป็นต้นไป โดยอัตราภาษีจะคำนวณตามประเภทการใช้ประโยชน์ ซึ่งอัตราสูงสุดที่เป็นไปได้อยู่ที่ร้อยละ ๓% ของมูลค่าที่ดินและสิ่งปลูกสร้าง ภาษีที่ดินและสิ่งปลูกสร้าง ทำให้ต้องยกเลิกการเก็บภาษีโรงเรือนและที่ดิน กับ ภาษีบำรุงท้องที่ด้วยเนื่องจากซ้ำซ้อนกันผู้เสียภาษี, ผู้เสียภาษีที่ดินและสิ่งปลูกสร้าง คือเจ้าของที่ดินและสิ่งปลูกสร้าง หรือผู้ครอบครองหรือทำประโยชน์ ในที่ดินหรือสิ่งปลูกสร้างที่เป็นทรัพย์สินของรัฐ โดยเป็นบุคคลธรรมดาหรือนิติบุคคลก็ได้ ถ้าใครเป็นเจ้าของหรือครอบครองที่ดินหรือสิ่งปลูกสร้างอยู่ในวันที่ ๑ ม.ค. ของปีไหน ก็ให้เป็นผู้มีหน้าที่เสียภาษีสำหรับปีนั้นไป ถ้าเจ้าของที่ดินและเจ้าของสิ่งปลูกสร้างบนที่ดินนั้นเป็นคนละคนกันก็ให้เจ้าของที่ดินเสียภาษีเฉพาะส่วนของมูลค่าที่ดิน ส่วนเจ้าของ สิ่งปลูกสร้างก็เสียภาษีเฉพาะส่วนของมูลค่าสิ่งปลูกสร้างนั้น ที่ดินหรือสิ่งปลูกสร้างที่ต้องเสียภาษีโดยทั่วไป ที่ดินหรือสิ่งปลูกสร้าง (เช่น บ้าน อาคาร) จะต้องเสียภาษีโดยใช้มูลค่าทั้งหมดของที่ดิน หรือสิ่งปลูกสร้างเป็นฐานในการคำนวณภาษี โดยแยกตามรายการ ดังนี้

ที่ดิน - ใช้ราคาประเมินทุนทรัพย์ที่ดิน

สิ่งปลูกสร้าง - ใช้ราคาประเมินทุนทรัพย์สิ่งปลูกสร้าง

สิ่งปลูกสร้างที่เป็นห้องชุด (คอนโด) ใช้ราคาประเมินทุนทรัพย์ของห้องชุด องค์กรปกครองส่วนท้องถิ่น จะเป็นผู้ประกาศราคาประเมิน ทุนทรัพย์ที่ดินและสิ่งปลูกสร้าง อัตราภาษีที่จัดเก็บและรายละเอียดอื่น ที่จำเป็นในการจัดเก็บภาษีในแต่ละปี ณ สำนักงาน หรือที่ทำการขององค์กรปกครองส่วนท้องถิ่น ก่อนวันที่ ๑ กุมภาพันธ์ ของปีนั้น ซึ่งราคาประเมินทุนทรัพย์นี้ จะเป็นราคาเดียวกับราคาประเมินทุนทรัพย์ของกรมที่ดิน แต่ถ้าไม่มีราคาประเมินทุนทรัพย์ จะมีกฎกระทรวงกำหนดหลักเกณฑ์วิธีการและเงื่อนไขการคำนวณมูลค่าซึ่งขณะนี้ยังรอการประกาศอยู่ อนึ่งภาษีที่ดินและสิ่งปลูกสร้างจะคิดภาษีที่ดินและสิ่งปลูกสร้างเท่านั้น ไม่คิดจากทรัพย์สินอื่น ๆ ยกตัวอย่างเช่น ถ้าเป็นโรงงาน ก็นำเฉพาะที่และสิ่งปลูกสร้างมาคำนวณภาษี โดยไม่รวมเครื่องจักรหรืออุปกรณ์ต่าง ๆ

การคำนวณภาษี ที่ดินและสิ่งปลูกสร้างจะใช้คำนวณแบบขั้นบันได ตามมูลค่าของฐานภาษีแต่ละชั้น โดยใช้สูตรเบื้องต้น คือ มูลค่าที่ดินและสิ่งปลูกสร้าง - มูลค่าของฐานภาษีที่ได้รับยกเว้น = มูลค่าของฐานภาษี มูลค่าของฐานภาษี × อัตราภาษี = ค่าภาษีที่ดินและสิ่งปลูกสร้าง อนึ่งกรณีที่ดินหลายแปลงมีอาณาเขตติดต่อกันและเป็นเจ้าของเดียวกัน ให้คำนวณมูลค่าที่ดินทั้งหมดรวมกันเป็นฐานภาษี การหักมูลค่าของฐานภาษีที่ได้รับยกเว้น การหักมูลค่าของฐานภาษีเป็นสิทธิประโยชน์เฉพาะบุคคลธรรมดา เท่านั้น ซึ่งจะได้รับเฉพาะกรณีต่อไปนี้เท่านั้น



๑. ถ้าบุคคลธรรมดาเป็นเจ้าของที่ดินหรือสิ่งปลูกสร้างที่ใช้ประโยชน์ในการประกอบเกษตรกรรม - ได้สิทธิยกเว้นภาษี ๓ ปี

๒. ถ้าบุคคลธรรมดาเป็นเจ้าของที่ดินหรือสิ่งปลูกสร้างที่ใช้ประโยชน์เป็นที่อยู่อาศัย และมีชื่ออยู่ในทะเบียนบ้าน ในวันที่ ๑ มกราคมของปีภาษีนั้น - ได้สิทธิหักมูลค่าฐานภาษีได้ ๕๐ ล้านบาท

๓. บุคคลธรรมดาเป็นเจ้าของเฉพาะสิ่งปลูกสร้างที่ใช้ประโยชน์เป็นที่อยู่อาศัย และมีชื่ออยู่ในทะเบียนบ้าน ในวันที่ ๑ มกราคมของปีภาษีนั้น - ได้สิทธิหักมูลค่าฐานภาษีได้ ๑๐ ล้านบาท

### วิธีเสียภาษี

ภาษีที่ดินและสิ่งปลูกสร้างใช้วิธีประเมินภาษี โดยองค์กรปกครองส่วนท้องถิ่นเป็นผู้ประเมินให้ และจะส่งแบบประเมินภาษีให้แก่ผู้เสียภาษีภายในเดือนกุมภาพันธ์ของแต่ละปี และต้องชำระภาษีภายใน ๓๐ เมษายน ของปีนั้น ซึ่งค่าภาษีหากเป็นเงินผ่อน สามารถขอผ่อนชำระได้ตามที่กำหนดโดยกฎกระทรวง แบบประเมินภาษีจะประกอบด้วยรายการที่ดินหรือสิ่งปลูกสร้าง ราคาประเมินทุนทรัพย์ อัตราภาษี และจำนวนภาษีที่ต้องชำระสถานที่ชำระภาษีและการชำระภาษี สามารถชำระได้ที่สำนักงานองค์การบริหารส่วนตำบลที่ทรัพย์สินนั้นตั้งอยู่อย่างใด ผู้บริหารท้องถิ่นอาจกำหนดให้ใช้สถานที่อื่นภายในเขต องค์กรปกครองส่วนท้องถิ่นนั้นเป็นสถานที่สำหรับชำระภาษีได้ ตามที่เห็นสมควร วันที่ชำระภาษีโดยปกติจะให้ถือเอาตามวันที่พนักงานเก็บภาษีลงลายมือชื่อในใบเสร็จรับเงิน แต่ถ้าชำระโดยวิธีอื่น เช่น ชำระโดยผ่านทางธนาคารให้ถือว่าวันที่ธนาคารได้รับเงินค่าภาษีเป็นวันที่ชำระภาษี

### การขอเงินคืนภาษี

ในกรณีที่เสียภาษีที่ดินและสิ่งปลูกสร้างเกินกว่าจำนวนที่ต้องเสีย ไม่ว่าจะโดยความผิดพลาดของตนเองหรือจากการประเมินขององค์กรปกครองส่วนท้องถิ่น ผู้เสียภาษีมีสิทธิขอเงินคืนได้ภายใน ๓ ปี นับแต่ วันที่ชำระภาษีโดยยื่นคำร้องต่อผู้บริหารท้องถิ่น ถ้าองค์กรปกครองส่วนท้องถิ่นเป็นผู้ประเมินภาษีผิดพลาด ผู้เสียภาษี มีสิทธิได้รับดอกเบี้ยในอัตรา ๑% ต่อเดือน (เศษของเดือนของเงินปัด เป็น ๑ เดือน) ของเงินภาษีที่ค้างชำระโดยไม่คิดทบต้นนับแต่วันที่ยื่น คำร้องขอรับคืนเงินจนถึงวันที่คืนเงิน ทั้งนี้กฎหมายกำหนดเพดานดอกเบี้ยไว้สูงสุดไม่เกิน จำนวนเงินภาษีที่จะได้รับคืน อัตราภาษี ที่ดินหรือสิ่งปลูกสร้างกำหนดอัตราภาษีจำแนกตามประเภทการใช้ประโยชน์และตัวผู้เสียประโยชน์ทั้งนี้ อัตราภาษีจะใช้คำนวณแบบขั้นบันไดตามมูลค่าของฐานภาษีแต่ละชั้น อนึ่ง หากที่ดินหรือสิ่งปลูกสร้างมีการใช้ประโยชน์หลายประเภทภาษีจะคำนวณตามสัดส่วน ของการใช้ประโยชน์ในที่ดินหรือสิ่งปลูกสร้างแต่ละประเภท

## บทลงโทษ

เบี้ยปรับ คือ ค่าปรับที่เกิดจากการชำระภาษีไม่ครบถ้วนภายในเวลา ที่กำหนดซึ่งแบ่งกรณีได้ ดังนี้

- ๑.ไม่ได้ชำระภาษีภายในเวลาที่กำหนด และได้รับหนังสือแจ้งเตือน  
- เสียเบี้ยปรับ ๔๐% ของจำนวนภาษีที่ค้างชำระ
- ๒.ไม่ได้ชำระภาษีภายในเวลาที่กำหนด แต่ชำระภาษีตามเวลาที่แจ้งไว้ ตามหนังสือแจ้งเตือน  
- เสียเบี้ยปรับ ๒๐% ของจำนวนภาษีที่ค้างชำระดังนี้
- ๓.ไม่ได้ชำระภาษีในเวลาที่กำหนด แต่ชำระภาษีก่อนจะได้รับหนังสือแจ้งเตือน - เสียเบี้ยปรับ ๑๐% ของภาษีที่ค้างชำระเพิ่ม

เงินเพิ่ม คือ ดอกเบี้ยที่เกิดจากการชำระภาษีล่าช้ากว่าเวลาที่กำหนดโดยจะคิดในอัตรา ๑ ต่อเดือน (เศษของเดือนของเงินปัดเป็น ๑ เดือน) ของเงินภาษีที่ค้างชำระโดยไม่คิดทบต้น โดยเริ่มนับเมื่อพ้นกำหนดเวลาชำระภาษีจนถึงวันที่ชำระภาษี ทั้งนี้ กฎหมายกำหนดเพดานดอกเบี้ยไว้สูงสุดไม่เกินจำนวนภาษีที่จำชำระ (แต่ถ้าได้รับการขยายกำหนดเวลาชำระภาษี และชำระภาษีภายในกำหนดนั้น อัตราเงินเพิ่มจะลดลงเหลือ ๐.๕% ต่อเดือน)

โทษทางอาญา การแจ้งข้อความอันเป็นเท็จหรือนำพยานหลักฐานอันเป็นเท็จมาแสดงเพื่อหลีกเลี่ยงการรั้งภาษี อาจต้องรับโทษจำคุกสูงสุด ๒ ปี ปรับสูงสุด ๔๐,๐๐๐ บาท และในกรณีนี้ บุคคลเป็นผู้กระทำความผิดก็อาจส่งผลให้กรรมการ หรือผู้จัดการ หรือบุคคลที่รับผิดชอบในการดำเนินงานของนิติบุคคล นั้นต้องรับโทษทางอาญาเช่นเดียวกันด้วย

การอุทธรณ์ ในกรณีที่ผู้เสียภาษีไม่เห็นด้วยกับการประเมินภาษี สามารถยื่นอุทธรณ์ต่อผู้บริหารท้องถิ่นได้ภายใน ๓๐ วันนับแต่วันที่แจ้งการประเมินภาษีหรือการเรียกเก็บภาษี เทศบาลยื่นต่อนายกเทศมนตรี, อบต. ยื่นต่อกองการการบริหารส่วนตำบล, กทม. ยื่นต่อผู้ว่าราชการกรุงเทพมหานคร, เมืองพัทยา ยื่นต่อนายกเมือง

.....

